


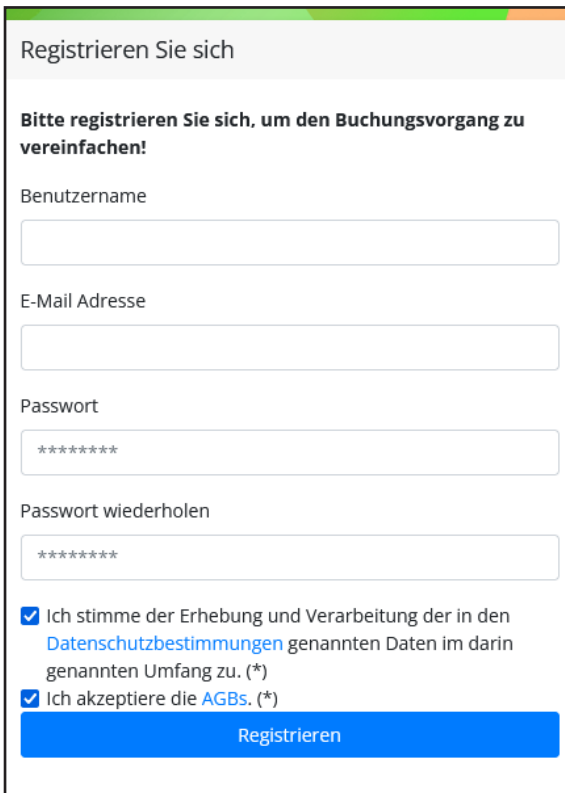
# Registrierung beim Ferienprogramm der Stadt Fürth & beispielhafter Anmeldevorgang

## Registrierung (= FERIEN-Login anlegen)



1.

Klicken Sie auf „Registrieren“



Registrieren Sie sich

Bitte registrieren Sie sich, um den Buchungsvorgang zu vereinfachen!

Benutzername

E-Mail Adresse

Passwort

Passwort wiederholen

Ich stimme der Erhebung und Verarbeitung der in den [Datenschutzbestimmungen](#) genannten Daten im darin genannten Umfang zu. (\*)

Ich akzeptiere die [AGBs](#). (\*)

Registrieren

2.

Geben Sie einen Benutzernamen, Ihre E-Mail Adresse (muss von Ihnen abrufbar sein) und Ihr frei gewähltes Passwort zweimal ein.

Notieren Sie sich Ihre Angaben.

Haken setzen, um die Datenschutzbestimmungen und die AGBs zu akzeptieren.

Auf „Registrieren“ klicken

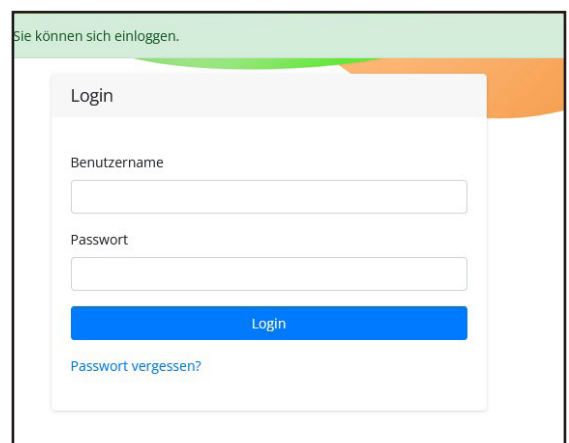
Hinweis:

Sie bekommen nach der Registrierung keine Bestätigungsmail. Sie können sich direkt einloggen (3)

3.

Nach dem Klick auf Registrieren in Schritt 2, erscheint das Login Fenster.

Geben Sie Ihre Daten ein, die Sie selbst bestimmt haben.



Sie können sich einloggen.

Login

Benutzername

Passwort

Login

[Passwort vergessen?](#)



oswald.gebhardt@ferien-fuerth.de

Bearbeiten

r Veranstaltungen.

4.

Nach dem Login landen Sie bei Ihrem Profil.

Um Ihre Daten und die Daten Ihrer Kinder zu hinterlegen klicken Sie auf ‚Bearbeiten‘.

## 5.

Füllen Sie das Datenblatt aus und klicken Sie auf dann auf ‚Neues Kind‘ um die Daten Ihres Kindes zu hinterlegen. Sie können diesen Vorgang ‚Neues Kind‘ beliebig oft wiederholen, wenn Sie mehrere Kinder haben.

Zum Profil

### Stammdaten

Anrede: Herr

Straße und Hausnr: Königsplatz 2

Vorname: Oswald

Postleitzahl: 90762

Stadt: Fürth

Nachname: Gebhardt

Telefonnr: 0911 - 9741561

Kinder

Neues Kind

Speichern

## 6.

Wenn Sie die Eingabemaske für Ihr Kind angelegt haben, klicken Sie wieder auf Speichern.

Darf Ihr Kind nach den Veranstaltungen alleine nach Hause gehen

Nein

Geben Sie hier die abholberechtigten Personen ein

Mutter, Vater

[Dieses Kind entfernen](#)

Neues Kind

Speichern

### Hinweis:

Die Frage „Darf Ihr Kind nach den Veranstaltungen alleine nach Hause gehen“ bezieht sich auf die Veranstaltungen des Ferienprogramms und hat mit dem Ferienpass nichts zu tun.

## 7.

Jetzt haben Sie Ihr Profil angelegt und können die Daten beim Anmeldevorgang für Veranstaltungen verwenden, ohne Sie ein weiteres Mal angeben zu müssen.

**Das beschleunigt den Anmeldevorgang immens!**

Ferienprogramm Fürth Veranstaltungsübersicht und Anmeldung oswald.gebhardt@ferien-fuerth.de

Stammdaten erfolgreich bearbeitet!

Veranstaltungsübersicht und Anmeldung

### Mein Profil

Bearbeiten

**Tipp:** Um den Anmeldeprozess zu vereinfachen, geben Sie all Ihre Daten ein. So haben Sie auch für die zukünftigen Ferien weniger Arbeit und sind schneller beim Buchen der Veranstaltungen.

oswald.gebhardt@ferien-fuerth.de  
oswald.gebhardt@ferien-fuerth.de

**Gebhardt, Oswald** ☎ 0911 - 9741561

Königsplatz 2, 90762 Fürth

### Meine Kinder

Mustermensch, Klein Maxi	📅 06.05.2010
männlich	
Veröffentlichung von Bildern	📷 erlaubt
Bemerkung	Erdnussunverträglichkeit

## Beispielhafter Anmeldevorgang:

Ferienprogramm Fürth Veranstaltungsübersicht und Anmeldung

Stammdaten erfolgreich bearbeitet!

Veranstaltungsübersicht und Anmeldung

### Mein Profil

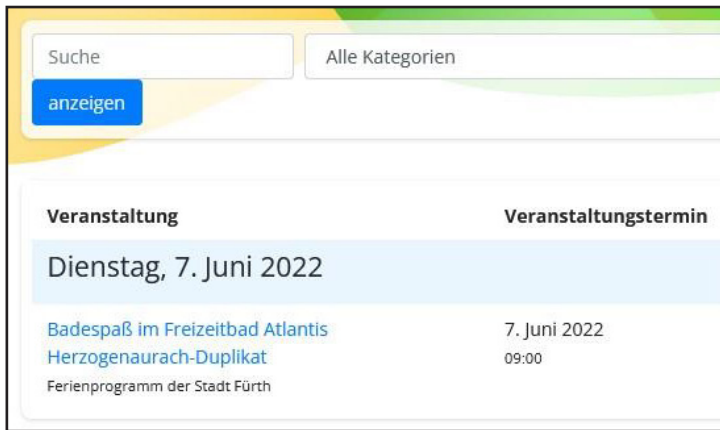
**Tipp:** Um den Anmeldeprozess zu vereinfachen, geben Sie all Ihre Daten ein. So haben Sie auch für die zukünftigen Ferien weniger Arbeit und sind schneller beim Buchen der Veranstaltungen.

oswald.gebhardt@ferien-fuerth.de  
oswald.gebhardt@ferien-fuerth.de

**Gebhardt, Oswald**

### 1.

Klicken Sie auf Veranstaltungsübersicht und Anmeldung, um zu unseren Ferienprogramm-Veranstaltungen zu gelangen.



**2.**

Klicken Sie auf die gewünschte Veranstaltung, die Sie buchen möchten.

**3.**

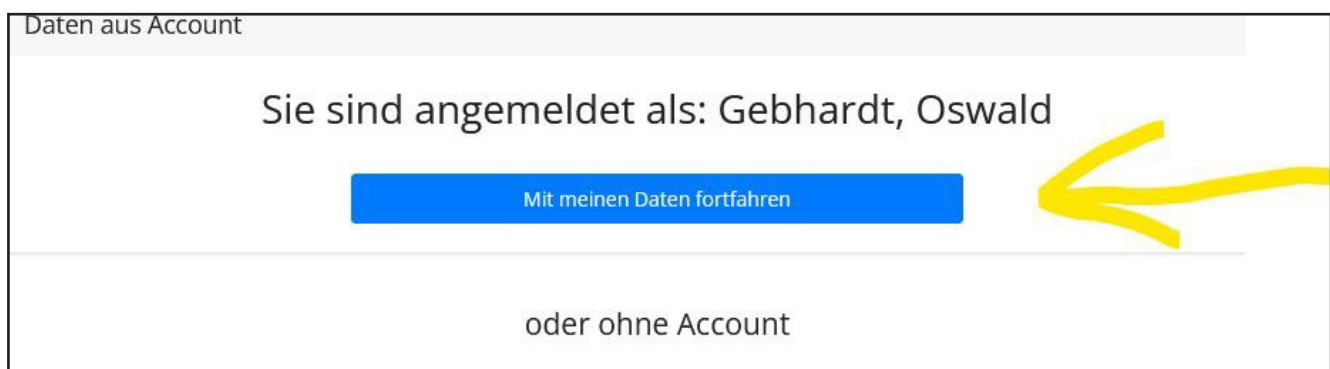
Klicken Sie auf ‚Anmelden‘, um den Buchungsvorgang einzuleiten.



**4.**

**Jetzt kommt die deutliche Erleichterung beim Buchen.** Sie haben nun die Möglichkeit mit Ihren Profildaten die Anmeldung zu tätigen. Dies gilt auch für weitere Anmeldungen und ebenso für die Zukunft. Sie müssen die Daten auch beim Buchen in den Folgejahren nicht mehr neu eingeben. Immer wenn Sie eingeloggt sind, können Sie mit Ihren hinterlegten Daten buchen, ohne weitere Eingaben tätigen zu müssen.

Dazu klicken Sie auf ‚**Mit meinen Daten fortfahren**‘.



## 5.

Die Zustimmung zu den AGB's und den Datenschutzbedingungen nicht vergessen und auf ‚Weiter‘ klicken.

*Hinweis: Wenn Sie in Ihrem Profil Kinder hinterlegt haben, werden alle Kinder im passenden Alter auf die Teilnehmerliste gesetzt. Dies können Sie im nächsten Schritt ändern.*

Daten für Bucher / Erziehungsberechtigter

Anrede  E-Mail-Adresse

Vorname  Telefon

Nachname

Straße und Hausnummer

Postleitzahl  Stadt

Ich stimme der Erhebung und Verarbeitung der in den [Datenschutzbestimmungen](#) genannten Daten im darin genannten Ur (\*)

Ich akzeptiere die [AGBs](#). (\*)

Bitte schicken Sie mir regelmässig Informationen per Newsletter.

Wenn Sie in Ihrem Profil Kinder hinterlegt haben, werden alle Kinder mit passendem Alter automatisch auf die Teilneh

## 6.

Hier können Sie Ihre Kinder, die angemeldet werden sollen noch einmal überprüfen.

**Wenn Sie mehrere Kinder hinterlegt haben, dann tauchen da jetzt alle auf. Die Kinder, die Sie nicht für das Angebot anmelden wollen, müssen Sie hier löschen!**

Dann auf „Zum Abschluss“ klicken.

Es stehen noch 29 Plätze zur Verfügung.  
Weitere Teilnehmer werden auf eine Warteliste gebucht.

Hinweis  
Diese Veranstaltung ist nur für Fürther Kinder. Kinder, die nicht aus Fürth kommen, werden auf die Warteliste gesetzt.

Name	Status	Platz reserviert bis	Preis	
Mustermensch, Klein Maxi	Teilnehmer	02.05.2022, 15:26:26	14,00 €	<input type="button" value="Löschen"/>
			Gesamt:	<b>14,00 €</b>

## 7.

Jetzt auf ‚**Kostenpflichtig anmelden**‘ klicken und schon ist Ihr Kind für die Ferienprogramm Veranstaltung verbindlich angemeldet. Sie bekommen eine Teilnahmebestätigung an die hinterlegte Email Adresse zugesandt.

Das Bild zeigt einen Ausschnitt einer Webseite mit einem Registrierungsformular. Oben sind einige Felder mit Werten ausgefüllt: 'Geschlecht' mit 'männlich', 'Geburtsdatum' mit '06.05.2010' und 'Beruf' mit 'Erdnussunverträglichkeit'. Darunter ist ein Preisfeld mit '14,00 €'. Ein großer blauer Button mit der Aufschrift 'Kostenpflichtig anmelden' ist prominent platziert. Ein gelber Pfeil weist auf diesen Button hin. Über dem Button steht 'Gesamtpreis 14,00 €' und 'Gesamtkosten für alle Anmeldungen'. Darunter ist ein Dropdown-Menü für die 'Zahlungsmethode' mit der Option 'Überweisung' ausgewählt.

## 8.

Wenn Sie mit der Maus oben rechts in eingeloggtem Zustand auf Ihre Mailadresse klicken, öffnet sich das Nutzer-Menü. Hier können Sie Ihr Profil bearbeiten und z. B. Ihre Daten ändern oder ein weiteres Kind hinzufügen. Unter ‚Buchungen‘ sehen Sie was Sie gebucht haben und haben die Möglichkeit sich die entsprechende Teilnahmebestätigung downzuloaden.



## 9. WICHTIG:

Ihre Login Daten (= Ihr **FERIEN-Login**) gelten auch für den Ferienpass der Stadt Fürth.

Wenn Sie also Ihre Kinder für das Ferienprogramm registriert haben, dann können Sie diese Zugangsdaten auch zum Einloggen auf [www.ferienpass.fuerth.de](http://www.ferienpass.fuerth.de) nutzen.

