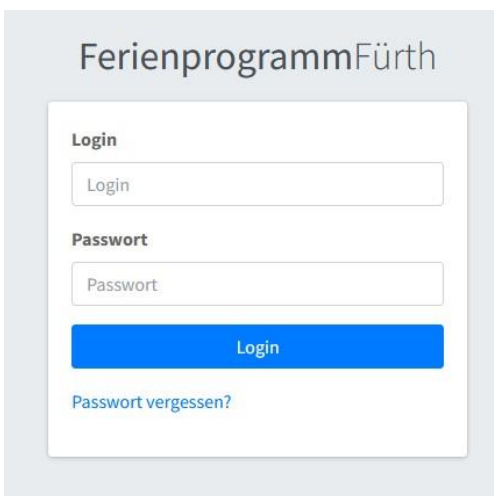


Fürther **FERIen!PROGRAMM**

Wie kommt der Veranstalter zum Login im Backend des Ferienprogramms der Stadt Fürth:

1. Der Veranstalter klickt auf <https://www.jugendarbeit-ferien.fuerth.de/backend> und klickt auf Passwort vergessen.



FerienprogrammFürth

Login

Login

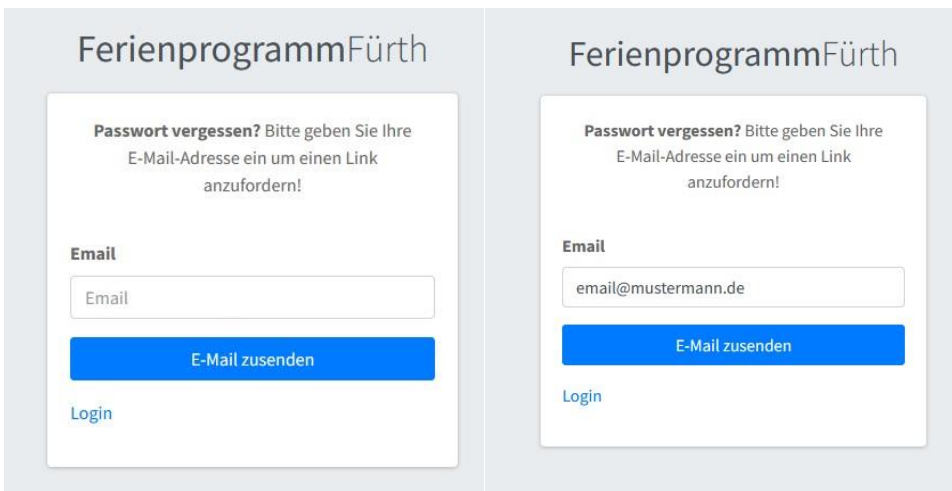
Passwort

Passwort

Login

[Passwort vergessen?](#)

2. Er gibt seine Mailadresse ein, die er in unserem System hinterlegt hat und klickt auf ‚E-Mail zusenden‘.



FerienprogrammFürth

Passwort vergessen? Bitte geben Sie Ihre E-Mail-Adresse ein um einen Link anzufordern!

Email

Email

E-Mail zusenden

[Login](#)

FerienprogrammFürth

Passwort vergessen? Bitte geben Sie Ihre E-Mail-Adresse ein um einen Link anzufordern!

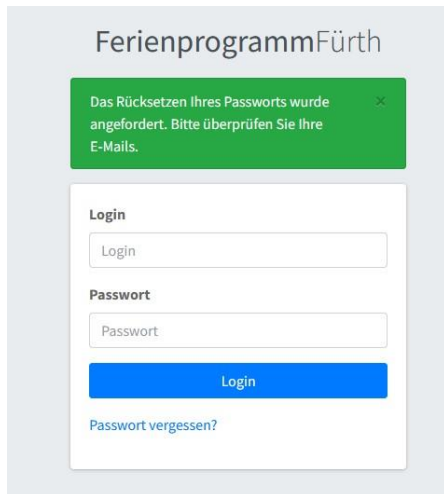
Email

email@mustermann.de

E-Mail zusenden

[Login](#)

3. Nun erscheint dieses Fenster mit der Aufforderung die verschickte Mail abzurufen. Diese befindet sich nach kurzer Zeit im entsprechenden Posteingang.



4. Es kommt diese Mail im Posteingang an.

Hallo,

Sie haben Ihr Passwort für den Login zum Ferienprogramm oder den Ferienpass vergessen.

Kein Problem!

Klicken Sie einfach auf folgenden Link, um ein neues Passwort zu vergeben:

<https://fpf.neuland-software.de/backend/authentication/reset-password/464d62d0c071442020ccd6ac1a37996604627aa15c1>

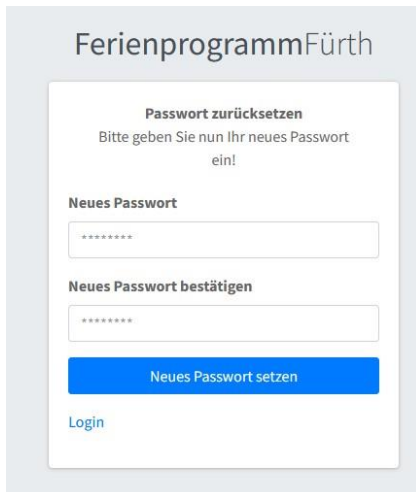
Achtung: Link ist nur 30 Minuten gültig!

Viele Grüße

Euer Ferienprogrammteam

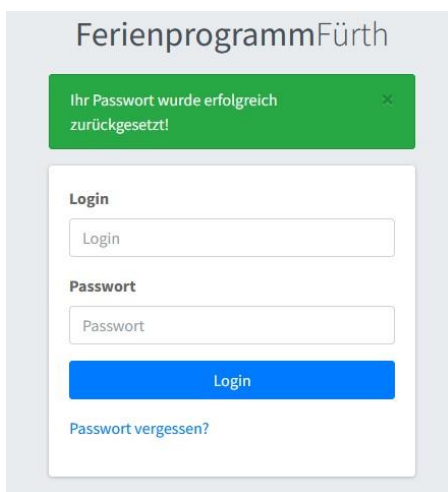
STADT FÜRTH
Amt für Kinder, Jugendliche und Familien Fürth
Ferienprogramm
Königsplatz 2
90762 Fürth
Telefon: 0911 – 97 41 566 und 0911 – 97 41 561
www.ferien.fuerth.de

5. Nun kann man sich ein eigenes Passwort generieren – Passwort zweimal eingeben und ‚Neues Passwort setzen‘ klicken.



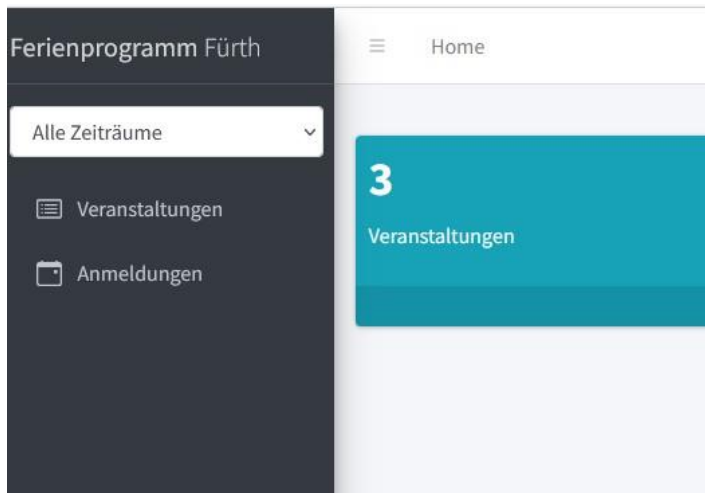
The screenshot shows a web form titled "FerienprogrammFürth" with the heading "Passwort zurücksetzen". Below the heading, it says "Bitte geben Sie nun Ihr neues Passwort ein!". There are two input fields: "Neues Passwort" and "Neues Passwort bestätigen", both containing six asterisks. A blue button labeled "Neues Passwort setzen" is positioned below the second field. At the bottom left, there is a blue link labeled "Login".

6. Dann erscheint das Fenster mit der Bestätigung, dass das Passwort zurückgesetzt wurde – hier die Mailadresse bei ‚Login‘ und das selbst erstellte Passwort bei ‚Passwort‘ eingeben. Dann fehlt nur noch der Klick auf ‚Login‘.

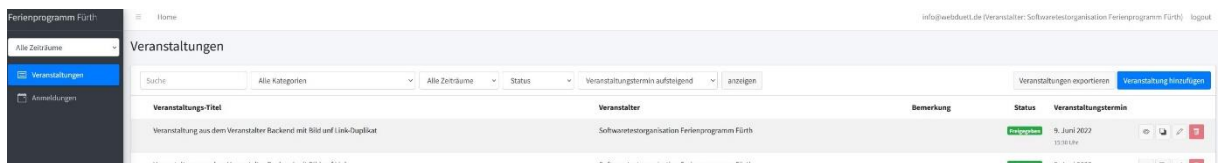


The screenshot shows the same "FerienprogrammFürth" interface. At the top, a green notification box displays the message "Ihr Passwort wurde erfolgreich zurückgesetzt!". Below this, the "Login" section contains two input fields: "Login" and "Passwort". A blue button labeled "Login" is located below the second field. At the bottom left, there is a blue link labeled "Passwort vergessen?".

7. Und schon befindet man sich im Veranstalter Backend des Ferienprogramms der Stadt Fürth.



8. Hier kann wie gewohnt die eigene Veranstaltung angelegt werden und auch die Anmeldelisten sind einzusehen – rechts oben ‚Veranstaltung hinzufügen‘



9. Die Eingabemaske zum Erstellen einer Veranstaltung sollte selbsterklärend sein. Fragen bitte an oswald.gebhardt@ferien-fuerth.de oder 0911 – 974 1561.

Wenn ich mein hinterlegtes Passwort (Emailadresse) nicht mehr weiß:

1. Der Admin schickt dem Veranstalter, wenn vorhanden, seine hinterlegte Mailadresse
2. Oder der Veranstalter schickt dem Admin oswald.gebhardt@ferien-fuerth.de eine Mailadresse, die als Benutzername dienen soll.
3. Der Admin ändert dann die hinterlegte Adresse oder legt einen neuen Benutzer mit neuer Emailadresse an.
Diese Mailadresse muss natürlich vom Veranstalter abgerufen werden können. Sonst kann man sich kein neues Passwort generieren.
4. Der Admin schickt eine Mail an den Veranstalter, dass er sich mit angegebener Emailadresse das eigene Passwort generieren kann.